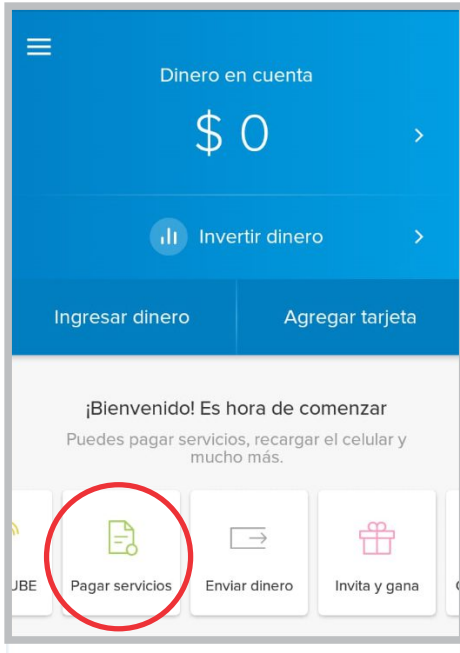


Paso 1:

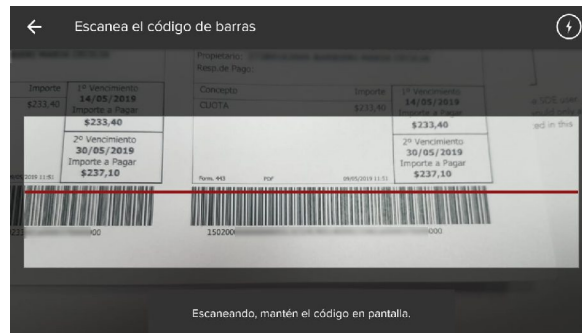


Descargá la APP de **mercado pago** desde GooglePlay para Android o desde AppStore para IOs.



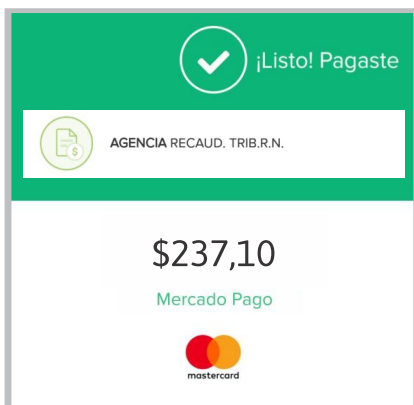
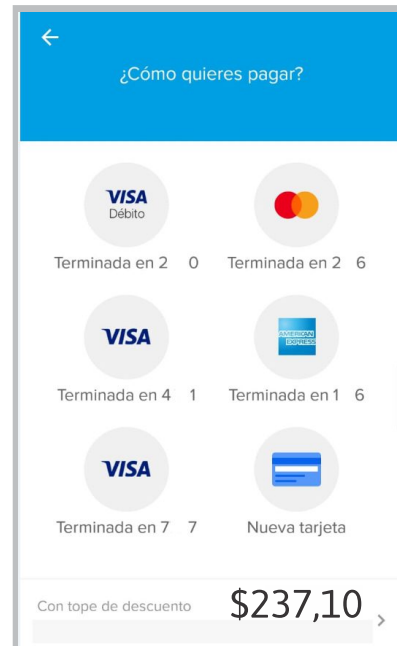
Paso 2:

Seleccioná **PAGAR SERVICIOS** y escaneá el Código de Barras. Podés pagar el impuesto automotor, inmobiliario, ingresos brutos, sellos o tasas.



Paso 3:

Elegí la tarjeta con la que vas a realizar el pago. Podés usar débito y crédito de todas estas marcas:



LISTO:

En sólo 3 pasos. Así de simple es pagar los impuestos de Río Negro.